

제 745 호

# 베트남 투자뉴스

## VIETNAM INVESTMENT NEWS

2021년 3월 8일

**kotra** 하노이무역관

# 베트남 투자뉴스 제745호



안녕하십니까,

안녕하십니까, **KOTRA 하노이무역관**입니다.

제 743호 베트남 투자뉴스를 송부하여 드립니다.

뉴스 본문은 상단의 **PDF 첨부파일**을 클릭 후 다운로드 하시면 보실 수 있습니다.

제745호 (3월 8일자)주요 내용은 우측 헤드라인을 참조해 주시고 자세한 내용은 첨부파일에서 확인해 주십시오.

감사합니다.

**KOTRA 하노이무역관**

담당자 | 한아름 대리  
연락처 | +84 24 3946 0511 (621)  
이메일 | rachel@kotra.or.kr

## 베트남 경제동향 및 투자관련 주요 이슈 ..... 3

- 올2개월동안 FDI 집행액 전년 동기 대비 2% 증가한 25억 달러
- 2021년 2달 동안 12억 9,000만 달러 무역 흑자 기록
- 2월 소비자물가지수(CPI) 전년 대비 152% 전년 동기 대비 0.7% 상승
- Big C 베트남에서 22년 만에 Tops Market으로 사명 변경
- 3월 8일부터 해외에 본사를 둔 디지털 콘텐츠 기업에게 세금 추정
- 한화생명, 베트남 대형 약국 체인 파마시티와 업무협약 체결

## 베트남 FOCUS - KOTRA 해외시장 뉴스 ..... 5

- 2021년 베트남 관광산업의 두 가지 키워드, 안전과 웰니스

## 베트남 통관법률 및 FTA 관련 Q&A ..... 6

- 금주의 통관 Q&A

## [웹툰]가우스 상사의 글로벌 통상 이야기 ..... 7

- 제8화 포스트 코로나 시대를 위한 新 통상정책  
포스트 코로나 시대 정부의 신 통상전략 'K-통상'

## 베트남 주요 경제 지표 ..... 9


- 2021년 2월 19일 업데이트

## [별첨] 베트남 특별입국 추진 현황

- 2021년 2월 19일 기준

# 베트남 경제동향 및 투자관련 주요 이슈

## 올 2개월동안 FDI 집행액, 전년 동기 대비 2% 증가한 25억 달러 기록



자료: 베트남 통계청 (GSO), 2021.2

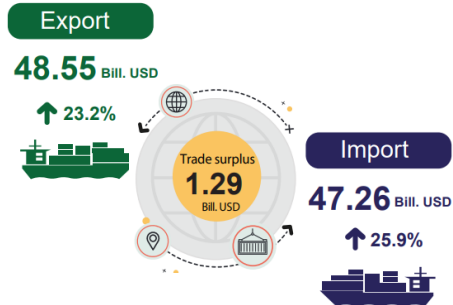
기획투자부, 올 1~2월 FDI 집행액은 전년 동기 대비 2% 증가한 25억 달러라고 발표함. 같은 기간 동안 FDI 신고액은 전년 동기 대비 15.6%로 감소한 54억 6,000만 달러임. 올 2월 20일까지 신규 승인된 사업은 총 126건이며 총 신고액은 33억 1,000만 달러로 신규 승인 사업 건수는 전년 동기 대비 74.8% 감소, 신고액은 34.4% 감소했으며 기존 프로젝트 115개에 16억 1,000만 달러가 추가로 투입됨. 2021년 1월~2월까지 일본은 16억 4,000만 달러 투자, 총 FDI 투자 비율의 30%를 차지하며 투자국 1위를 기록했으며 싱가포르 10억 7,000만 달러, 19.6%로 2위, 한국은 10억 5,000만 달러, 19.3%로 3위를 차지함.

[Hanoi Times, 2.26]

## 2021년 두 달 동안 12억 9,000만 달러 무역 흑자 기록

관세총국, 올 1~2월 합산 12억 9,000만 달러의 무역 흑자를 기록했다고 발표함. 2개월 간 수출입 총액은 전년 동기 대비 25.4% 증가한 미화 950억 1,000만 달러로 총 수출액은 전년 동기 대비 23.2% 증가한 282억 5,000만 달러, 수입액은 전년 동기 대비 25.9% 증가한 472억 6,000만 달러 기록 미국은 전년 동기 대비 38.2% 증가한 142억 달러를 수입하여 최대 수입국 자리를 지킴. 중국은 85억 달러를 수입 하여 2위, EU는 63억 달러로 3위, ASEAN은 42억 달러로 4위, 한국은 34억 달러로 5위, 일본은 32억 달러로 6위를 차지함.

[Nhandan, 2.28.]



자료: 베트남 통계청 (GSO), 2021.2

## 2월 소비자물가지수(CPI), 전월 대비 1.52%, 전년 동기 대비 0.7% 상승



자료: 베트남 통계청 (GSO), 2021.2



2월 베트남 소비자물가지수(CPI)는 전월 대비 1.52%, 전년 대비 0.7% 상승한 101.52%임. 작년에 비해 11개 주요 상품업 서비스 그룹 중 10개 그룹의 가격이 상승했으며 이 중 주택 및 건축 자재 상승률이 1위(4%)를 차지함. 음식 및 요식업 서비스 (1.61%), 운송 (1.55%), 주류 및 담배 (0.9%), 의류 및 신발류 (0.25)가 뒤를 이음. 또한 올해들어 2개월간의 약품 가격은 전년 동기 대비 0.88% 상승, 가스 가격은 전년 동기 대비 3.05% 상승함.

[Nhandan, 2.28.]

# 베트남 경제동향 및 투자관련 주요 이슈

## Big C, 베트남에서 22년 만에 Tops Market으로 사명 변경



자료: Tops Market, Go!

Big C의 모회사인 Central Retail은 Big C 브랜드를 22년 만에 접고 Tops Market으로 사명을 변경함. Central Retail은 올 3분기 안에 하노이에 있는 4개의 Big C 수퍼마켓(The Garden, Ha Dong, Nguyen Xien, Le Trong Tan)도 Tops Market으로 전환 할 것이라 밝힘. Big C의 하이퍼마켓 계열사인 Bic C Hypermarket은 이미 2020년 12월 말 부터 GO! 브랜드로 변경을 완료 했으며, Nha Trang, Binh Duong, Can Tho, Ha Long 및 Vinh Phuc에서는 변경된 이름으로 영업을 시작함. Big C는 1993년 태국의 TCC 그룹에 의하여 설립 되었으나 6년 후 TCC는 Big C를 프랑스의 Casio Group에 9억 2,000만 유로에 매각함. 2016년 부터 프랑스 카지노 그룹은 태국과 베트남에서 Big C를 매각하기 시작, 설립 기업인 TCC가 카지노로부터 58.6%의 지분을 인수하여 다시 최대 주주가 됨. Central Group은 25%의 지분을 소유하고 있는 것으로 알려짐.

[VnExpress, 3. 3]

## 3월 8일 부터 해외에 본사를 둔 디지털 콘텐츠 기업에게 세금 추징

2020년 10월 19일에 공포한 조세행정법(126/2020/ND-CP)에 해외에 본사를 둔 디지털 콘텐츠 기업에게 세금을 추징하는 조세 행정법 개정령(06/2021/TT-BTC)이 오는 3월 8일 부로 발효 될 예정임. 개정령에 따르면 베트남에 현지 사무소를 운영하지 않더라도 현지 파트너와 함께 전자상거래 서비스 및 디지털 기반 비즈니스를 제공하는 외국기업은 베트남에 사무소가 있는 것으로 간주되며 이들 기업에게는 10자리의 세금코드가 부과됨. 따라서 해외에서 디지털 콘텐츠를 제공하는 Facebook, Google, Netflix 등의 기업은 직접 또는 대리인을 통해 세금을 납부하거나, 온라인으로 세금을 납부해야 함.

관련 시행령 링크 : [06/2121/TT-BTC](http://06/2121/TT-BTC)

[Dantri, 3.3.]



자료: 각 사 홈페이지

## 한화생명, 베트남 대형 약국 체인 파마시티와 파트너십 체결



자료: Vietnam Investment Review

한화생명 베트남 법인, 베트남의 대표 약국 체인 중 하나인 파마시티와 업무협약을 체결하고 전국 500여개 파마시티 체인에서 한화생명 보험 가입자의 보험료 결제 및 수급 서비스를 제공할 예정. 한화생명 고객은 현금 결제 뿐 아니라 Momo Pay, VN Pay등의 전자지갑 결제서비스를 통해 보험료를 파마시티에서 결제할 수 있게 됨. 또한 한화생명은 직원들을 위한 LIME 모바일 앱을 출시하고 채용, 정책관리, 직원교육과 관련된 부분을 디지털로 전환 하여 고객관리와 서비스를 강화할 예정임. 한화생명 베트남 법인은 2020년 전년 대비 20% 증가한 총 1억 4,480만 달러의 매출을 기록하고 2019년에 이어 2년 연속 플러스 성장을 함. Vietnam Investment Review는 한화생명 베트남 법인이 2021년 3월 기준 전국 170개 지점에서 44,000명 이상의 보험 상담사, 450명의 직원이 근무하며 약 60만명의 고객을 관리하고 있다고 전함

[Vietnam Investment Review, 3. 4]

# 베트남 FOCUS - KOTRA 해외시장뉴스

## 베트남 관광업의 두가지 키워드, 안전과 웰니스

원문을 보시려면 제목을 클릭하세요

- 2020년 베트남의 해외·국내 관광객은 각각 전년 동기 대비 78.7, 50% 감소
- 베트남 관광산업, 국내 여행 위주의 재편 및 안전·웰니스 추구 전망

### 2020년 베트남 해외 관광객 유입 동향

베트남 통계청의 발표에 따르면 2020년 한 해 베트남을 찾은 외국인 관광객은 총 38만 3730명으로 전년 동기 대비 78.7% 감소했다. 베트남 정부는 2020년 3월부터 외교관, 공무수행자, 외국인 전문가, 전문가 가족 등을 제외한 해외 관광객의 입국을 금지하고 있다. 이로 인해 2015년부터 2019년까지 4년간 연평균 22.9% 증가하던 베트남의 외국인 관광객 수는 2020년 한 해 동안 전년 대비 급감했다.

### 새로운 길을 찾는 베트남 호텔업계

호텔 업계는 코로나19로 인한 불확실성 속에서 피해를 줄일 수 있는 다양한 돌파구를 찾고 있다. 방문객이 급감하며 전반적으로 어려움을 겪고 있는 기존 호텔 업계는 격리 시설로 변경해 일부 수익을 창출하거나 전반적인 리모델링 후에 호텔과 레지던스 서비스를 동시에 제공하기도 한다.

### 베트남의 신규 호텔 프로젝트

Top Hotel News에 따르면 베트남에는 2021년까지 9829개의 객실, 29개의 호텔이 신규 공급되고 2022년까지 1만 2251개 객실, 18개 호텔이 공급되며 2023년까지는 2542개 객실, 25개의 호텔이 추가 공급될 전망이다. 2021~2023년 진행되는 총 116개의 신규 호텔 프로젝트 중 2만1104개 객실의 72개 호텔은 4성급이며 2만2843개 객실, 44개 호텔은 5성급이다.



**Hyatt Regency | Nha Trang**  
5성급  
434 객실  
나트랑  
2021년 4월 오픈 예정



**Regent | Phu Quoc**  
5성급  
400개 객실  
푸꾸옥  
2021년 4월 오픈 예정



**Best Western | Premier Sapphire**  
5성급  
1,008개 객실  
하롱  
2021년 3분기 오픈 예정



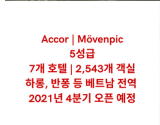
**IHG | Regent Phu Quoc**  
5성급  
400개 객실  
푸꾸옥  
2021년 4월 오픈 예정



**BRG Group | Four Seasons**  
베트남 최초 6성급 호텔  
100개 객실  
하노이 호안끼엠 호수  
2022년 오픈 예정



**Absolute Hotel | Eastin Hotels**  
5성급  
6개 호텔 | 2,000개 객실  
홍마우 및 베트남 전역  
2022년 오픈 예정



**Accor | Mövenpic**  
5성급  
7개 호텔 | 2,543개 객실  
하롱, 반퐁 등 베트남 전역  
2021년 4분기 오픈 예정



### 위생과 안전을 최우선으로

코로나19를 겪으며 베트남인들의 위생과 안전에 대한 인식과 실천이 모두 향상됐다. 호텔들 역시 방역 기준을 강화하고 광고 문구에 '저희 호텔은 방역 수칙을 준수합니다.'라는 내용을 삽입하는 등 관광객에게 안전하고 깨끗한 숙박업소임을 강조하는 이미지 구축에 힘썼다. 단기적인 방책으로 일부 호텔들은 투숙객에게 기본 에메니티와 더불어 마스크와 손 세정제를 추가로 제공했으며, 호텔에 투숙한 고객들이 서로 부딪히지 않도록 동선을 최소화하기도 했다. CBRE Vietnam 관계자는 장기적으로 베트남의 호텔들은 무인 셀프 체크인 시스템, 로봇을 사용한 객실 청소 등 차후 호텔 운영에 사람과 사람의 접촉을 최소화하는 최신 기술을 도입할 확률이 크다고 전망했다.

### 시사점

#### 베트남 관광업은 내국인 관광 위주로 재편 가속화

CBRE Vietnam 관계자는 향후 베트남의 관광 및 호텔 산업은 내국인 관광객 위주로 재편되며, 코로나19의 재유행에 따른 영향을 크게 받을 것으로 보인다고 전망했다. 2020년 7월 말 다낭발 지역사회 감염 재발 이후 55일간 지역사회 감염이 없다가 지난 2021년 1월 27일 3차 재유행이 발생하며 베트남 관광산업은 다시금 침체에 빠졌다. 베트남은 음력 설 대목을 맞아 국내 여행에 다소 활력이 될 것이라 예상했으나 하이즈영 성곽 광닌 성에서 시작된 지역사회 재감염이 11개 성으로 확대되며 장기 침체에 대한 우려를 금치 못하고 있다. 그럼에도 불구하고 안전한 지역으로의 국내 여행은 개인의 선택으로 더 가까운 곳 혹은 안전한 곳으로 휴양을 가고자 하는 일반인들의 수요는 계속될 것으로 보인다.

#### 안전과 웰니스를 중심으로 차별화된 서비스 강화

베트남 내에서 여행을 계획하는 개인 및 가족에게 가장 중요한 것은 바로 안전이다. 타인과의 접촉이 최소화되면서 안전하게 휴양을 즐길 수 있는 근거리 휴양지는 관광객들이 계속해서 찾을 것으로 전망된다. 또한 건강에 대한 관심이 증대하며 웰니스를 강조하는 프로그램을 갖춘 휴양지가 인기를 얻을 것으로 예상된다.

# 베트남 통관 법률 및 FTA 관련 Q&A

## \*\* EU-베트남 FTA 한국산 직물 특혜규정 \*\*

### Q: EU-베트남 FTA(EVFTA)의 한국산 원단 특혜규정 실시간 업데이트

A : 2021년 2월 8일 대한민국 산업통상자원부 자유무역협정이행과의 공지에 따르면, 베트남 산 의류에 사용된 한국산 직물을 베트남 산으로 간주하여 EU-베트남 FTA 원산지 특혜를 부여하는 규정이 발효되었습니다.

공지에 따르면 본 규정은 2021년 3월 1일부터 시행될 예정이며, 2020년 12월 23일 EU 수입신고분까지 소급하여 적용됩니다. 2020년 12월 23일부터 2021년 2월 28일 까지의 수입신고분은 베트남에서 원산지증명서 사후발급을 받으시고, EU 당국에 협정 관세 사후적용 신청을 하시면 됩니다.



원칙상 EVFTA 혜택을 받기위한 의류제품은 베트남산 직물을 사용하여 제조하여야 합니다. 그러나, 본 규정의 적용으로 한국산 직물(Fabrics)를 사용하여 베트남에서 의류제품(HS 제61류, 제62류)을 제조하고, EU로 수출하는 경우 해당 의류제품에 사용된 한국산 직물은 베트남산으로 간주합니다.



동 규정은 2020년 12월 23일(EU 통관 기준)부터 소급하여 적용됩니다. 베트남이 의류 생산에 투입하는 직물의 약 80%(2019년 기준)를 수입에 의존하고, 한국이 2위 직물 공급국인 만큼 EVFTA의 한국산 직물 특혜조항은 중국, 대만 등 경쟁국 대비 한국산 직물 수요를 증가시킬 것으로 예상됩니다.

KOTRA FTA활용지원센터에서는 2021년 중 시행예정인 EU-베트남 FTA 한국산 원단 특혜조항에 대한 베트남 내 법제화 일정이 공개되는 대로 일반에 규정 분석자료를 공개하여 우리기업의 성공적인 수출성약을 보조할 예정입니다.


- 하노이 무역관 김태운 관세사-

# 가우스 상사의 글로벌 통상 이야기

## 특별판 2부 : Post 코로나 시대를 위한 新 통상정책



# 가우스 상사의 글로벌 통상 이야기



## 특별판 2부

### 포스트 코로나 시대 정부의 신 통상전략 'K-통상'

정부는 코로나 이후 통상철서가 '자국 우선 (Deglobalization), 디지털 전환 (Digitalization), 공급망 재편 (Decoupling)' 등 이른바 3D체제로 재편될 것으로 전망됨에 따라 새로운 통상전략으로써 'K-통상'을 적극 추진하고 있습니다.

#### 1. 교육 투자 원형화를 위한 국제 공조체계 구축

현재까지 중국 UAE 인도네시아 싱가포르 일본과 시행하고 있는 필수 기업인의 입국허가를 제도화하는 '신속통로' 제도를 확대 추진 중에 있으며, 무역협회 내 기업인 이동 종합지원센터를 설치, 필수 기업인의 해외출발 및 국내 입국 관련 사항(여료집수, 건강상태확인서 및 격리면제서 발급지원, 전세기 운항협조)을 일괄 지원하는 싱글윈도우를 구축하고 있습니다.

또한, 향후 팬데믹 발생 시 국가간 필수 기업인 이동, 물류 통관 원활화, 무역 투자제한 조치 최소화 등 보장을 위한 G20, ASEAN+3, APEC 등 다자차원의 논의를 지속 추진할 계획입니다.

#### 2. 전방위 디지털 경제 협력 강화

양자간 통상규범과 협력사업을 포괄하는 '디지털 파트너십 협정(DPA)' 체결을 본격화하여 우리 기업의 애시안 진출 효과를 제고하고, 다양한 디지털 협력사업을 메뉴얼화하여 대상국의 수요와 발전 수준에 맞춰 협력 사업을 추진할 계획입니다. 또한, 국경간 데이터 이전 활성화 보장, 디지털 제범에 대한 내국인 대응 적용 등 디지털 통상규범의 핵심사안과 연계한 선진화 방안을 모색하는 한편, 급속한 성장이 예상되는 물류·교육·생활 등 4대 서비스 분야의 비대면 디지털 기술 표준화 및 국제기준을 선점하고 국제 표준화를 위한 '비대면 경제표준화' 협의체와 비대면 기술 실증 인증체계를 구축할 예정입니다.

#### 3. 공급망 재편 대응 전략적 통상협력

신남방 신북방 FTA를 확대하고 FTA협상의 누적원산지 규정, 비관세장벽 철폐를 위한 별도 부속서, 기업 경영환경 개선을 위한 오모범규제 관행 철폐 도입 등 공급망 다변화를 위한 제도적 장치를 마련할 예정입니다. 이와 더불어 미 중 EU와 향후 급속한 성장이 전망되는 4대 유망신산업(바이오, 디지털, 소재-부품-장비, 수소경제 미래차)을 중심으로 공동 R&D, 주정부 협력채널 개설, 투자유치, 표준협력 등 공급망 고도화 협력을 강화하겠습니다.

#### 4. 신 보호무역 파고 선제 대응

반덤핑, 상계관세 등 전통적 수입규제 뿐만 아니라 보호무역 전면에 선제적으로 대응하는 '신 보호무역 대응반'을 가동하여 각국 정책 및 업종별 국가별 수출동향 등 모니터링 및 조기경보, 보조금 등 문제제기 국제내재 사건검토, 민간합동 아웃리치 등을 수행할 예정입니다.

또한, 법률 회계 컨설팅 지원 확대하고 개별기업의 덤핑조사 외에 다수기업과 연관된 산업피해 조사도 병행하여 지원하는 한편, 국가간보호 핵심기술 보호를 목적으로 한 경제개혁 무역 투자제한 조치 확대 추세에 대응하여 전략물자 수출통제 제도 개선, 외투시사 강화, 국가핵심기술 범위 확대 등 기술보호를 강화하겠습니다.







# 주요 경제 지표

2021년 2월 19일 기준

## ▶ 주요 경제 지표

### 대 베트남 국별 외국인투자

(단위 : US\$백만)

구분	1988. 01. 01~2021. 1. 20 기준 누계		2021. 01. 01 ~ 1. 20		
	건수	투자금액	신규건수	신규투자금액	총투자금액
국가명					
한 국	8,976	70,489.54	11	49.86	97.18
일 본	4,644	60,468.01	3	5.40	49.26
싱가포르	2,647	57,294.94	10	544.71	680.71
대 만	2,798	33,770.12	2	6.50	20.80
홍 콩	1,953	26,206.20	4	210.89	221.27
버진아일랜드(영)	868	22,169.16	-	-	4.01
중 국	3,144	19,173.67	9	270.63	618.03
말레이시아	645	12,954.92	-	-	0.82
태 국	605	12,602.92	1	6.33	9.27
네덜란드	375	10,498.71	1	80.61	98.12
미 국	1,081	9,511.75	2	110.80	122.16
<b>전체 합계</b>	<b>33,165</b>	<b>386,009.53</b>	<b>47</b>	<b>1,323.54</b>	<b>2,016.57</b>

자료원 : 베트남 기획투자부 (MPI : Ministry of Planning & Investment)

### 대 베트남 산업별 외국인투자

연번	구분 산업	2021. 1. 20 기준 누계		2021. 01. 01 ~ 1. 20		
		건수	투자금액	신규건수	신규투자금액	총투자금액
1	제조, 가공	15,163	228,058.23	35	1,056.94	1,539.78
2	부동산경영	945	60,498.70	3	149.12	178.96
3	전력, 가스, 용수 제조 공급	151	28,607.84	-	-	23.63
4	호텔, 외식서비스	890	12,506.83	-	-	4.97
5	건설	1,755	10,675.08	-	-	0.36
6	도소매, 유지보수	5,203	8,519.57	1	0.86	21.24
7	물류운수	881	5,501.77	3	107.52	111.90
8	채광	108	4,897.63	-	-	-
9	교육, 양성	586	4,412.37	1	0.32	0.73
10	정보통신	2,336	3,970.73	2	1.09	4.44
11	농, 임, 수산	506	3,769.90	1	7.65	60.44
12	예술 오락	3,551	3,686.19	-	-	0.25
13	기술과학전문	138	3,391.52	1	0.05	48.91
14	용수공급, 폐기물처리	81	2,926.02	-	-	-
15	의료와 사회복지	153	1,999.82	-	-	-
16	행정, 지원 서비스	491	975.86	-	-	2.67
17	기타서비스	144	847.65	-	-	-
18	금융, 은행, 보험	76	752.76	-	-	18.29
19	기타산업					
	<b>합계</b>	<b>33,165</b>	<b>386,009.53</b>	<b>47</b>	<b>1,323.54</b>	<b>2,016.57</b>

(단위 : US\$백만)

자료원 : 베트남 기획투자부 (MPI : Ministry of Planning & Investment)



# 주요 경제 지표

## 베트남 대외교역 동향

(단위 : US\$억)

구분	2018	2019	2020	2021.1
수출	2,447.2	2,634.5	2,814.7	277.0
수입	2,375.1	2,535.0	2,624.0	264.0
무역수지	72.1	99.5	191	13

자료원 : General Statistics Office

## 베트남 주요품목별 수출현황

(단위 : US\$백만)

품목명	2018	2019	2020	2021.1
각종 전자기 및 부품	50,003	51,827	50,880	5,800
섬유/직물제품	30,447	32,571	29,478	2,600
전기전자제품/부품	29,446	35,591	44,668	4,000
기계/플랜트 및 부품	16,528	18,304	27,042	3,200
신발류	16,297	18,299	16,551	1,800
수산물	8,831	8,572	8,384	600
목제품	8,855	10,526	12,323	1,250
수송수단 및 부품	7,985	8,500	9,058	800
철강제품	4,558	4,160	3,035	300
채소	3,822	3,764	3,259	260
기타	67,951	71,337	76,793	7,090
합계	243,483	264,189	281,471	27,700

자료원 : General Statistics Office/2018년 순위기준

## 베트남 주요품목별 수입현황

(단위 : US\$백만)

품목명	2018	2019	2020	2021.1
전자제품 및 컴퓨터	42,501	51,550	63,973	5,500
기계/플랜트 및 부품	33,715	36,640	37,353	4,100
각종 전자기 및 부품	16,010	14,666	16,565	2,600
의류(원단)	12,914	13,329	11,802	1,150
철강제품	9,896	9,485	4,526	430
플라스틱 원료	9,097	9,012	8,323	967
유류제품	7,614	1,047	1,056	85
기타 금속	7,317	6,407	6,080	670
플라스틱 제품	5,906	6,526	7,238	710
직물 및 의류 원부자재	5,741	5,886	5,316	520
기타	86,801	98,960	100,175	9,668
합계	236,687	253,070	262,407	26,400

자료원 : General Statistics Office/2018년 순위기준



# 주요 경제 지표

## 베트남 주요국별 수출현황

(단위 : US\$백만)

순번	국가명	2017	2018	2019	2020	2021.1
1	미 국	41,608	47,526	61,347	77,077	8,183
2	중 국	35,463	41,268	41,414	48,905	4,652
3	일 본	16,841	18,851	20,413	19,284	1,740
4	한 국	<b>14,823</b>	<b>18,205</b>	<b>19,720</b>	<b>19,107</b>	<b>1,837</b>
5	홍 콩	7,583	7,955	7,156	10,437	969
6	네덜란드	7,106	7,076	6,881	6,999	710
7	독 일	6,364	6,869	6,555	6,644	659
8	인 도	3,756	6,542	6,674	5,235	645
9	영 국	5,424	5,776	5,758	4,955	598
10	태 국	4,786	5,494	5,272	4,917	512
	기 타	77,115	79,161	82,999	79,095	8,040
	합 계	213,770	244,723	264,189	282,655	28,545

자료원 : 베트남 관세청 자료 / 2018년 순위 기준

## 베트남 주요국별 수입현황

(단위 : US\$백만)

순번	국가명	2017	2018	2019	2020	2021.1
1	중 국	58,229	65,438	75,452	84,187	9,156
2	한 국	<b>46,734</b>	<b>47,497</b>	<b>46,935</b>	<b>46,895</b>	<b>4,753</b>
3	일 본	16,592	19,011	19,526	20,341	1,679
4	대 만	12,707	13,228	15,173	16,701	1,764
5	미 국	9,203	12,753	14,365	13,713	1,130
6	태 국	10,495	12,023	11,656	10,968	1,011
7	말레이시아	5,860	7,450	7,291	6,575	730
8	인도네시아	3,640	4,918	5,703	5,382	520
9	싱가포르	5,301	4,524	4,091	3,670	387
10	인 도	3,940	4,147	4,538	4,435	495
	기 타	38,395	46,523	48,341	49,833	4,834
	합 계	211,096	237,512	253,071	262,700	26,459

자료원 : 베트남 관세청 자료 / 2018년 순위 기준



# 주요 경제 지표

## 한-베트남 교역동향

(단위 : US\$백만, 증감률%)

구분	2017	2018	2019	2020	2021.1
수출	47,749(46.3)	48,629(1.8)	48,178(-0.9)	48,543(0.8)	4,637(13.6)
수입	16,176(29.5)	19,632(21.4)	21,071(7.3)	20,579(-2.3)	2,035(10.2)
무역수지	31,573	28,997	27,107	27,964	2,602

자료원 : KITA

## 한국의 대베트남 품목별 수출현황

(단위 : US\$백만, 증감률%)

품목명	2017	2018	2019	2020	2021.1
반도체	9,235(101.9)	10,939(18.5)	10,730(-1.9)	11,501(7.2)	1,074(1.1)
평판디스플레이및센서	7,367(193.0)	8,909(20.9)	7,970(-10.5)	9,552(19.9)	1,089(56.3)
무선통신기기	3,286(-36.7)	2,632(-19.9)	2,933(11.4)	3,467(18.2)	312(22.1)
기구부품	2,612(57.7)	2,332(-10.8)	2,230(-4.4)	2,250(0.9)	207(0.9)
석유제품	1,978(81.0)	1,980(-0.4)	2,194(11.0)	1,195(-45.6)	104(0.7)
합성수지	1,442(19.8)	1,659(15.1)	1,624(-2.1)	1,615(-0.6)	170(25.6)
플라스틱 제품	1,152(54.9)	1,205(4.6)	1,210(0.4)	1,115(-7.9)	99(-2.2)
편직물	1,118(3.8)	1,106(-1.0)	996(-10.0)	851(-14.6)	65(-12.3)
철강판	985(20.1)	1,049(6.5)	1,158(10.4)	1,052(-9.1)	94(-5.4)
광학기기	794(81.7)	944(18.9)	946(0.2)	947(0.1)	72(5.2)
기타	18,808	15,874	16,187	14,998	1,351
합계	47,749(46.3)	48,629	48,178(-0.9)	48,543(0.8)	4,637(13.6)

자료원 : KITA(MTI 3단위 기준) / 2018년 순위 기준

## 한국의 대베트남 품목별 수입현황

(단위 : US\$백만, 증감률%)

품목명	2017	2018	2019	2020	2021.1
무선통신기기	3,964(26.0)	4,835(21.4)	5,691(17.6)	4,980(-12.5)	499(16.3)
의류	2,874(17.4)	3,570(24.2)	3,646(2.1)	3,146(-13.7)	268(-13.8)
평판디스플레이및센서	604(976.6)	1,137(88.3)	1,197(5.2)	1,027(87.1)	32(-56.6)
신변잡화	797(24.2)	980(23.1)	1,053(7.4)	1,029(-2.2)	17(-15.8)
목재류	511(19.4)	793(55.1)	657(-17.1)	632(-3.9)	64(12.9)
컴퓨터	560(1.4)	534(-4.6)	679(25.9)	1,270(87.1)	243(181.6)
기구부품	496(89.9)	445(-10.4)	512(15.1)	481(-5.9)	51(9.0)
산업용 전기기기	317(10.3)	416(31.1)	479(14.8)	574(20.0)	58(36.2)
반도체	374(203.7)	396(5.8)	471(19.1)	561(18.9)	42(-33.6)
영상기기	400(17.7)	329(25.6)	356(-2.0)	406(14.0)	50(30.7)
기타	5,279	6,197	6,330	6,473	711
합계	16,176(29.5)	19,632(21.4)	21,071(7.3)	20,579(-2.3)	2,035(10.2)

자료원 : KITA(MTI 3단위 기준) / 2018년 순위 기준

\* 한/베 통계 집계 기준이 달라, 수치가 다소 차이남.